



**ATATÜRK KÜLTÜR, DİL VE TARİH YÜKSEK KURUMU**

**TÜRK DİL KURUMU BAŞKANLIĞI**

**2021 YILI KURUMSAL MALİ DURUM VE BEKLENTİLER RAPORU**

**TEMMUZ 2021  
STRATEJİ GELİŞTİRME MÜDÜRLÜĞÜ**

## **GİRİŞ**

Kamu hizmetlerinin yürütülmesi ve bütçe uygulama süreçlerinde saydamlığın ve hesap verilebilirliğin artırılması amacıyla 5018 sayılı Kamu Mali Yönetimi ve Kontrol Kanunu ile uygulamaya alınan kamu mali yönetim ve kontrol sistemi ile ülkemizin mali yapısı, uluslararası standartlar ve Avrupa Birliği uygulamalarıyla uyumlu olarak yeniden düzenlenmiştir. Kalkınma planları ile ulusal programlarda yer alan politika ve hedefler doğrultusunda kamu kaynaklarını etkili, ekonomik ve verimli bir şekilde kullanmak, hesap verilebilirliği ve mali saydamlığı sağlamak üzere kamu mali yönetiminin yapısını, işleyişini; bütçelerinin hazırlanmasını, uygulanmasını, raporlanmasını ve mali kontrolü düzenleyerek getirdiği yeni anlayış ile dinamik bir mali yapı oluşturulması hedeflenmiştir.

Bu dinamik yapı içerisinde kamuoyu denetimine önemli bir alan açılmış ve kurumların mali yapıları hakkında I. 6 aylık bütçe uygulama ve II. 6 aylık beklenti ve tahminlerini içeren “Kurumsal Mali Durum ve Beklentiler Raporu”nu hazırlama zorunluluğu getirmiştir.

5018 sayılı Kamu Mali Yönetimi ve Kontrol Kanunu’nun 30’uncu maddesi ile kurumların mali durumlarının, faaliyetlerinin ve yılın birinci altı aylık dönemine ilişkin beklentilerinin kamuoyunu bilgilendirmek amacıyla Temmuz ayı içerisinde açıklanması hükme bağlanmıştır. Bu bağlamda Türk Dil Kurumunun “2021 Yılı Birinci Altı Aylık Kurumsal Mali Durum ve Beklentiler Raporu” hazırlanmış olup söz konusu raporu kamuoyunun bilgisine sunarım.

**Prof. Dr. Gürer GÜLSEVİN**  
**Türk Dil Kurumu Başkanı**

## İÇİNDEKİLER

GİRİŞ.....	2
<b>I. 2021 YILI OCAK-HAZİRAN DÖNEMİ BÜTÇE UYGULAMA SONUÇLARI.....</b>	<b>4</b>
A. Bütçe Giderleri.....	4
Program Sınıflandırmasına Göre Bütçe Giderlerinin Gelişimi.....	6
a) Personel Giderleri.....	8
b) Sosyal Güvenlik Kurumlarına Devlet Primi Giderleri.....	9
c) Mal ve Hizmet Alım Giderleri.....	10
ç) Cari Transferler.....	11
d) Sermaye Giderleri.....	12
B. Bütçe Gelirleri.....	13
a) Teşebbüs ve Mülkiyet Gelirleri.....	17
b) Alınan Bağış ve Yardımlar.....	18
c) Diğer Gelirler.....	18
C. Finansman.....	19
<b>II. 2021 YILI OCAK-HAZİRAN DÖNEMİNDE YÜRÜTÜLEN FAALİYETLER.....</b>	<b>20</b>
<b>III. 2021 YILI TEMMUZ-ARALIK DÖNEMİ BEKLENTİ VE HEDEFLERİ İLE YÜRÜTÜLMESİ PLANLANAN FAALİYETLER.....</b>	<b>24</b>

## I. 2021 YILI OCAK-HAZİRAN DÖNEMİ BÜTÇE UYGULAMA SONUÇLARI

---

### A. Bütçe Giderleri

7258 sayılı 2021 Yılı Merkezî Yönetim Bütçe Kanunu ile Türk Dil Kurumu Başkanlığına 2021 yılı için toplam 23.600.000 TL ödenek tahsis edilmiştir. Toplam ödeneğin yüzde 54,74 olan 12.919.818 TL yılın ilk yarısında harcamaya dönüşmüştür.

2020 yılının ilk yarısında toplam 9.862.740 TL'lik harcama yapılmış olup yıl sonunda toplam harcama 23.366.685 TL olarak gerçekleşmiştir.

2021 yılının ilk yarısında yapılan harcamalar, 2020 yılının ilk yarısına göre %31 oranında artış göstermiştir.

2021 yılı ilk altı ay sonu itibarıyla ekonomik sınıflandırmaya göre bütçe harcamamız;

Personel Giderleri tertibi için 4.674.088 TL,

Sosyal Güvenlik Kurumlarına Devlet Primi Giderleri tertibi için 740.725 TL,

Mal ve Hizmet Alım Giderleri tertibi için 2.202.449 TL,

Cari Transferler tertibi için 4.597.111 TL,

Sermaye Giderleri tertibi için 705.445 TL,

Toplam Harcama ise 12.919.818 TL olarak gerçekleşmiştir.

2020 ve 2021 yılı bütçe giderlerinin ekonomik sınıflandırmaya göre ilk altı aylık gerçekleşmesi aşağıdaki tablo ve grafiklerde gösterilmiştir.

**2021 YILI İLK 6 AYLIK BÜTÇE GİDERLERİNİN GELİŞİMİ**

EKONOMİK	2020 GERÇEKLEŞME TOPLAMI	2021 BAŞLANGIÇ ÖDENEĞİ	OCAK GERÇEKLEŞME		ŞUBAT GERÇEKLEŞME		MART GERÇEKLEŞME		NİSAN GERÇEKLEŞME		MAYIS GERÇEKLEŞME		HAZİRAN GERÇEKLEŞME		OCAK-HAZİRAN GERÇEKLEŞME TOPLAMI		ARTIŞ ORANI * (%)	OCAK-HAZİRAN GERÇEK ORANI ** (%)		2021 YILSONU GERÇEKLEŞME TAHMİNİ
			2020	2021	2020	2021	2020	2021	2020	2021	2020	2021	2020	2021	2020	2021				
			<b>BÜTÇE GİDERLERİ TOPLAMI</b>	<b>23.366.685</b>	<b>23.600.000</b>	<b>1.399.804</b>	<b>1.136.863</b>	<b>1.922.469</b>	<b>3.289.784</b>	<b>2.206.245</b>	<b>2.255.666</b>	<b>578.215</b>	<b>2.225.622</b>	<b>2.476.708</b>	<b>1.877.061</b>	<b>1.279.298</b>	<b>2.134.820</b>	<b>9.862.740</b>	<b>12.919.818</b>	<b>31,00</b>
<b>01 - PERSONEL GİDERLERİ</b>	<b>7.967.473</b>	<b>8.796.000</b>	<b>863.003</b>	<b>705.392</b>	<b>683.388</b>	<b>960.769</b>	<b>616.307</b>	<b>730.928</b>	<b>41.614</b>	<b>743.978</b>	<b>1.149.483</b>	<b>782.156</b>	<b>629.929</b>	<b>750.865</b>	<b>3.983.724</b>	<b>4.674.088</b>	<b>17,33</b>	<b>50,00</b>	<b>53,14</b>	<b>9.732.000</b>
01.01 - MEMURLAR	5.920.073	6.287.000	707.081	705.392	491.046	624.630	478.057	549.600	41.614	563.103	862.213	537.168	434.878	568.965	3.014.889	3.548.958	17,71	50,93	56,45	6.868.000
01.02 - SÖZLEŞMELİ PERSONEL	0	0	0	0	0	31.613	0	28.823	0	28.823	0	28.823	0	28.823	0	146.907	0,00	0,00	0,00	355.000
01.03 - İŞÇİLER	2.047.400	2.509.000	155.922	0	192.342	304.526	138.250	152.504	0	152.052	287.270	216.165	195.051	153.077	968.834	978.224	0,98	47,32	38,99	2.509.000
<b>02 - SOSYAL GÜVENLİK KURUMLARINA DEVLET PRİMİ GİDERLERİ</b>	<b>1.237.782</b>	<b>1.384.000</b>	<b>1.29.013</b>	<b>105.443</b>	<b>106.742</b>	<b>143.691</b>	<b>94.519</b>	<b>110.972</b>	<b>0</b>	<b>147.719</b>	<b>191.248</b>	<b>123.822</b>	<b>106.208</b>	<b>109.078</b>	<b>627.730</b>	<b>740.725</b>	<b>18,00</b>	<b>50,71</b>	<b>53,52</b>	<b>1.446.000</b>
02.01 - MEMURLAR	791.906	890.000	95.115	105.443	64.687	72.438	64.563	73.624	0	110.581	129.057	71.993	63.467	71.612	416.889	505.689	21,30	52,64	56,82	890.000
02.02 - SÖZLEŞMELİ PERSONEL	0	0	0	0	0	4.831	0	4.391	0	4.391	0	4.391	0	4.391	0	22.396	0,00	0,00	0,00	62.000
02.03 - İŞÇİLER	445.876	494.000	33.898	0	42.055	66.422	29.956	32.957	0	32.747	62.191	47.438	42.740	33.075	210.841	212.639	0,85	47,29	43,04	494.000
<b>03 - MAL VE HİZMET ALIM GİDERLERİ</b>	<b>8.770.268</b>	<b>7.837.000</b>	<b>1.13.665</b>	<b>113.653</b>	<b>340.219</b>	<b>606.096</b>	<b>1.132.228</b>	<b>516.332</b>	<b>181.963</b>	<b>372.891</b>	<b>230.587</b>	<b>208.371</b>	<b>241.144</b>	<b>385.106</b>	<b>2.239.805</b>	<b>2.202.449</b>	<b>-1,67</b>	<b>25,54</b>	<b>28,10</b>	<b>12.668.500</b>
03.02 - TÜKETİME YÖNELİK MAL VE MALZEME ALIMLARI	4.543.749	3.856.000	19.269	75.075	63.373	295.415	570.108	68.627	58.607	128.255	3.411	77.392	81.564	53.380	796.332	698.144	-12,33	17,53	18,11	6.006.000
03.03 - YOLLUKLAR	96.004	480.000	35.908	0	23.787	3.697	29.311	7.303	838	2.717	0	6.225	0	504	89.845	20.447	-77,24	93,58	4,26	528.000
03.04 - GÖREV GİDERLERİ	4.365	21.000	612	0	1.432	502	422	482	0	0	0	0	543	0	3.008	983	-67,31	68,91	4,68	21.000
03.05 - HİZMET ALIMLARI	2.026.613	1.745.000	42.098	24.654	117.174	119.061	162.242	159.761	93.803	165.687	180.006	99.954	89.216	122.769	684.538	691.886	1,07	33,78	39,65	1.745.000
03.06 - TEMSİL VE TANITMA GİDERLERİ	183.719	691.000	4.347	0	45.017	3.755	83.374	3.590	4.413	4.221	7.965	0	1.299	0	146.415	11.565	-92,10	79,70	1,67	760.100
03.07 - MENKUL MAL, GAYRİMADDİ HAK ALIMI, BAKIM VE ONARIM GİDERLERİ	1.882.447	1.000.000	11.432	13.924	88.787	182.958	285.473	275.862	20.172	59.054	33.600	24.092	67.872	207.745	507.336	763.635	50,52	26,95	76,36	3.560.000
03.08 - GAYRİMENKUL MAL BAKIM VE ONARIM GİDERLERİ	33.372	44.000	0	0	649	708	1.298	708	4.130	12.956	5.605	708	649	708	12.331	15.788	28,04	36,95	35,88	48.400
<b>05 - CARI TRANSFERLER</b>	<b>3.823.441</b>	<b>4.264.000</b>	<b>294.124</b>	<b>212.375</b>	<b>788.094</b>	<b>1.539.936</b>	<b>341.158</b>	<b>775.144</b>	<b>306.084</b>	<b>694.639</b>	<b>430.962</b>	<b>678.850</b>	<b>284.908</b>	<b>696.168</b>	<b>2.445.330</b>	<b>4.597.111</b>	<b>88,00</b>	<b>63,96</b>	<b>107,81</b>	<b>8.784.000</b>
05.01 - GÖREVLİNDİRME GİDERLERİ	560.317	469.000	166.274	0	171.132	2.935	25.633	0	0	0	140.462	0	28.408	157.418	531.909	160.353	-69,85	94,93	34,19	469.000
05.03 - KAR AMACI GÜTMİYEN KURULUSLARA YAPILAN TRANSFERLER	50.119	45.000	0	0	14.607	8.651	0	4.269	12.834	13.939	0	0	0	0	27.441	26.858	-2,12	54,75	99,69	65.000
05.04 - HANE HAKI VE İŞLETMELERE YAPILAN TRANSFERLER	3.213.006	3.750.000	127.850	212.375	602.356	1.528.350	315.525	770.875	293.250	680.700	290.500	678.850	256.500	538.750	1.885.981	4.409.900	133,83	58,70	117,60	8.250.000
<b>06 - SERMAYE GİDERLERİ</b>	<b>1.567.720</b>	<b>1.319.000</b>	<b>0</b>	<b>0</b>	<b>4.025</b>	<b>39.293</b>	<b>22.033</b>	<b>122.291</b>	<b>48.555</b>	<b>266.396</b>	<b>474.428</b>	<b>83.862</b>	<b>17.110</b>	<b>193.604</b>	<b>566.151</b>	<b>705.445</b>	<b>24,60</b>	<b>36,11</b>	<b>53,48</b>	<b>1.220.089.000</b>
06.01 - MAMUL MAL ALIMLARI	65.425	742.000	0	0	0	4.461	7.015	96.989	23.480	160.218	0	25.143	0	166.800	30.494	453.610	1.387,52	46,61	61,13	1.392.000
06.03 - GAYRİ MADDİ HAK ALIMLARI	378.511	374.000	0	0	4.025	34.832	15.018	25.302	25.075	16.184	65.986	58.719	17.110	26.804	127.214	161.840	27,22	33,61	43,27	494.000
06.05 - GAYRİMENKUL SERMAYE ÜRETİM GİDERLERİ	408.443	50.000	0	0	0	0	0	0	0	0	408.443	0	0	0	408.443	0	0,00	100,00	0,00	50.000
06.07 - GAYRİMENKUL BÜYÜK ONARIM GİDERLERİ	715.342	153.000	0	0	0	0	0	0	0	89.994	0	0	0	0	89.994	0	0,00	0,00	58,82	120.153.000

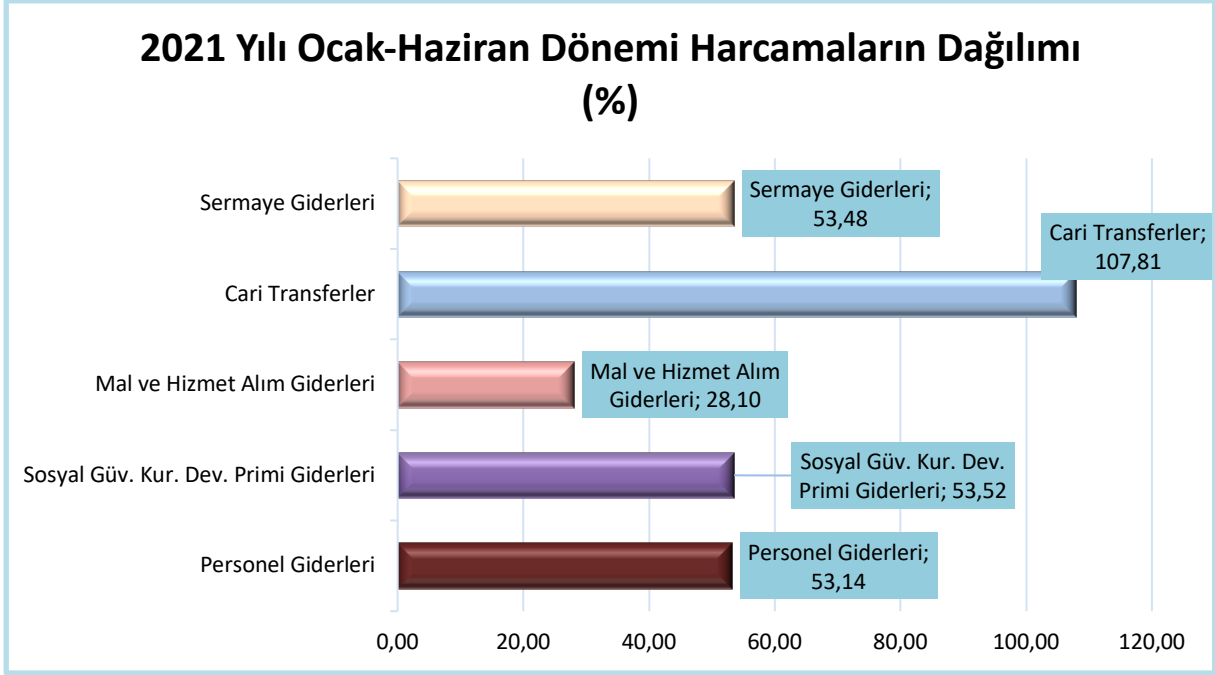
*Tablo 1: 2020-2021 yılı ödenek ve gerçekleştirme durumu tablosu.*

**PROGRAM SINIFLANDIRMASINA GÖRE BÜTÇE GİDERLERİNİN GELİŞİMİ**

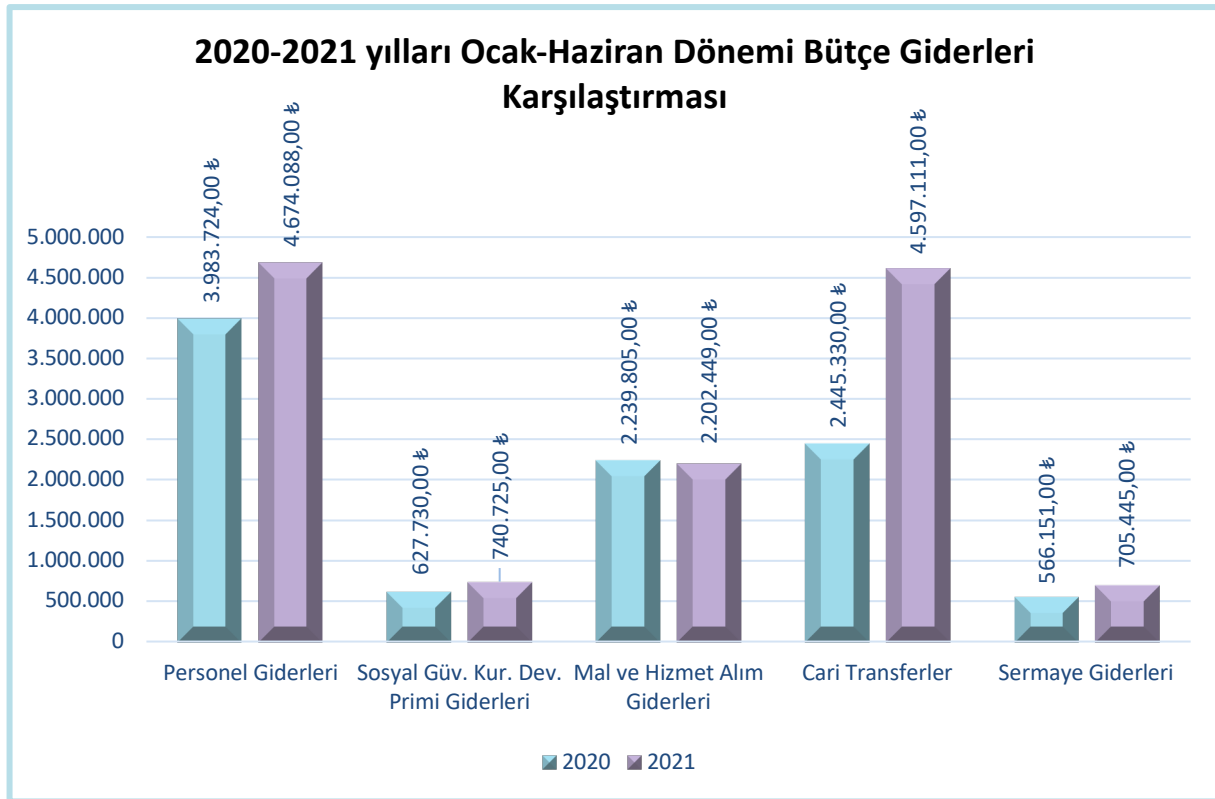
TÜRK DİL KURUMU BAŞKANLIĞI HİZMET BİRİMLERİ	2021 BAŞLANGIÇ ÖDENEĞİ	OCAK	ŞUBAT	MART	NİSAN	MAYIS	HAZİRAN	OCAK- HAZİRAN	2021 YILSONU GERÇEKLEŞME TAHMİNİ
		GERÇEKLEŞME 2021	GERÇEKLEŞME 2021	GERÇEKLEŞME 2021	GERÇEKLEŞME 2021	GERÇEKLEŞME 2021	GERÇEKLEŞME 2021	GERÇEKLEŞME 2021	
<b>MİLLİ KÜLTÜR</b>	<b>15.912.000</b>	<b>256.979</b>	<b>1.908.673</b>	<b>1.136.350</b>	<b>1.581.806</b>	<b>1.383.083</b>	<b>1.509.162</b>	<b>7.776.054</b>	<b>25.841.800</b>
TÜRK DİLİ	15.912.000	256.979	1.908.673	1.136.350	1.581.806	1.383.083	1.509.162	7.776.054	25.841.800
<b>YÖNETİM VE DESTEK PROGRAMI</b>	<b>7.688.000</b>	<b>879.884</b>	<b>1.381.111</b>	<b>1.119.316</b>	<b>643.816</b>	<b>493.978</b>	<b>625.658</b>	<b>5.143.764</b>	<b>128.877.700</b>
ÜST YÖNETİM, İDARİ VE MALİ HİZMETLER	7.688.000	879.884	1.381.111	1.119.316	643.816	493.978	625.658	5.143.764	128.877.700
<b>PROGRAMLAR TOPLAMI</b>	<b>23.600.000</b>	<b>1.136.863</b>	<b>3.289.784</b>	<b>2.255.666</b>	<b>2.225.622</b>	<b>1.877.061</b>	<b>2.134.820</b>	<b>12.919.818</b>	<b>154.719.500</b>

*Tablo 2: Program Sınıflandırmasına Göre Bütçe Giderlerinin Gelişimi*

2021 yılı Ocak-Haziran dönemi harcamalarımızın ekonomik sınıflandırmaya göre dağılımı yüzde (%) olarak aşağıdaki grafikte gösterilmiştir.



**Grafik 1:** 2021 yılı Ocak-Haziran dönemi harcamaların dağılımı.



**Grafik 2:** 2020-2021 yılları Ocak-Haziran dönemi bütçe giderleri karşılaştırması.

### a) Personel Giderleri

7258 sayılı 2021 Yılı Merkezî Yönetim Bütçe Kanunu ile personel giderleri tertibi için Kurumumuza 8.796.000 TL'lik ödenek tahsis edilmiştir. Yılın ilk altı aylık döneminde personel giderleri için ayrılan ödenekten 4.674.088 TL harcanmış olup bu harcama personel giderleri için ayrılan toplam ödeneğin yüzde 53,14'üne karşılık gelmektedir.

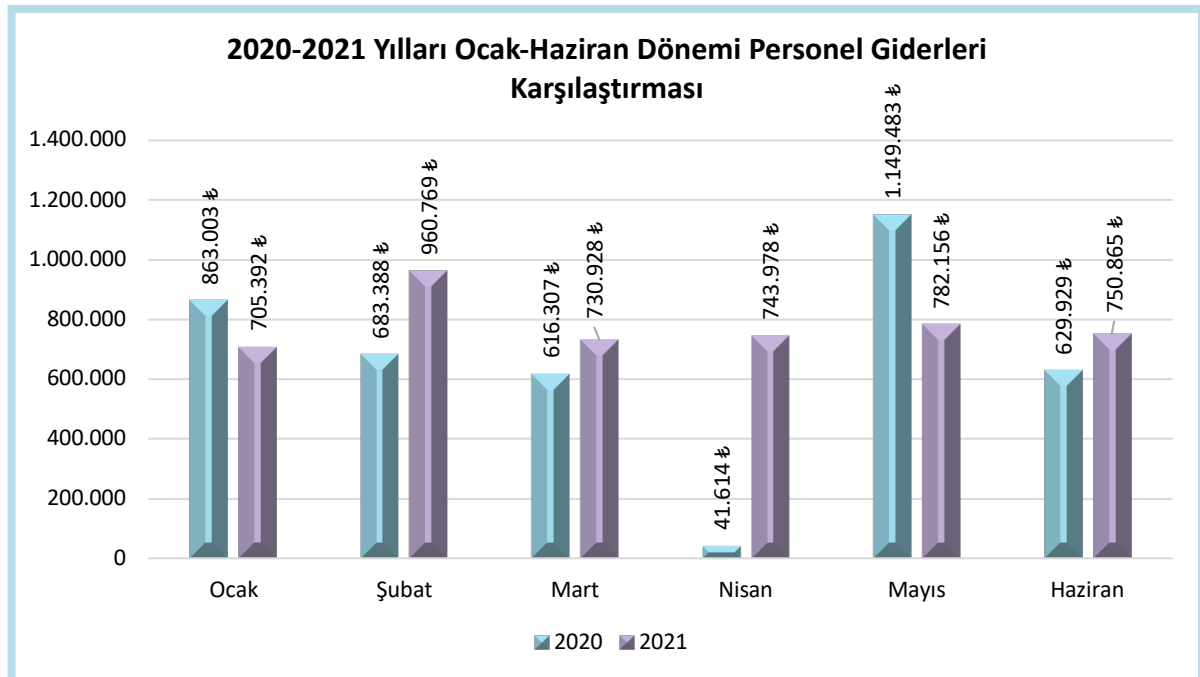
2021 yılının ilk altı ayında, 2020 yılının ilk altı aylık dönemine göre personel giderlerinde yüzde 17,33 oranında artış gerçekleşmiştir.

2020 ve 2021 yıllarının ilk altı aylık döneminde personel giderleri için yapılan harcama miktarları aşağıdaki tabloda gösterilmiştir.

EKONOMİK SINIFLANDIRMAYA GÖRE BÜTÇE GİDER TERTİPLERİ	2020 YILI GERÇEKLEŞME TOPLAMI (TL)	2021 YILI BAŞLANGIÇ ÖDENEĞİ (TL)	OCAK-HAZİRAN GERÇEKLEŞME TOPLAMI		ARTIŞ ORANI (%)	OCAK-HAZİRAN GERÇEKLEŞME ORANI (%)	
			2020 YILI (TL)	2021 YILI (TL)		2020 YILI	2021 YILI
<b>01 - Personel Giderleri</b>	<b>7.967.473</b>	<b>8.796.000</b>	<b>3.983.724</b>	<b>4.674.088</b>	<b>17,33</b>	<b>50,00</b>	<b>53,14</b>
Memurlar	5.920.073	6.287.000	3.014.889	3.548.858	17,71	50,93	56,45
Sözleşmeli Personel	0	0	0	146.907	0,00	0,00	0,00
İşçiler	2.047.400	2.509.000	968.834	978.324	0,98	47,32	38,99

*Tablo 3: 2020 ve 2021 yılı ilk altı aylık personel giderleri tablosu.*

2020 ve 2021 yıllarının ilk altı aylık döneminde personel giderleri için yapılan harcamaların aylara göre dağılımı aşağıdaki grafikte gösterilmiştir.



*Grafik 3: 2020-2021 yılları Ocak-Haziran dönemi personel giderleri.*



## b) Sosyal Güvenlik Kurumlarına Devlet Primi Giderleri

7258 sayılı 2021 Yılı Merkezî Yönetim Bütçe Kanunu ile sosyal güvenlik kurumlarına devlet primi giderleri tertibi için Kurumumuza 1.384.000 TL'lik ödenek tahsis edilmiştir. Yılın ilk altı aylık döneminde sosyal güvenlik kurumlarına devlet primi giderleri için ayrılan ödenekten 740.725 TL harcanmış olup bu harcama sosyal güvenlik kurumlarına devlet primi giderleri için ayrılan toplam ödeneğin yüzde 53,52'sine karşılık gelmektedir.

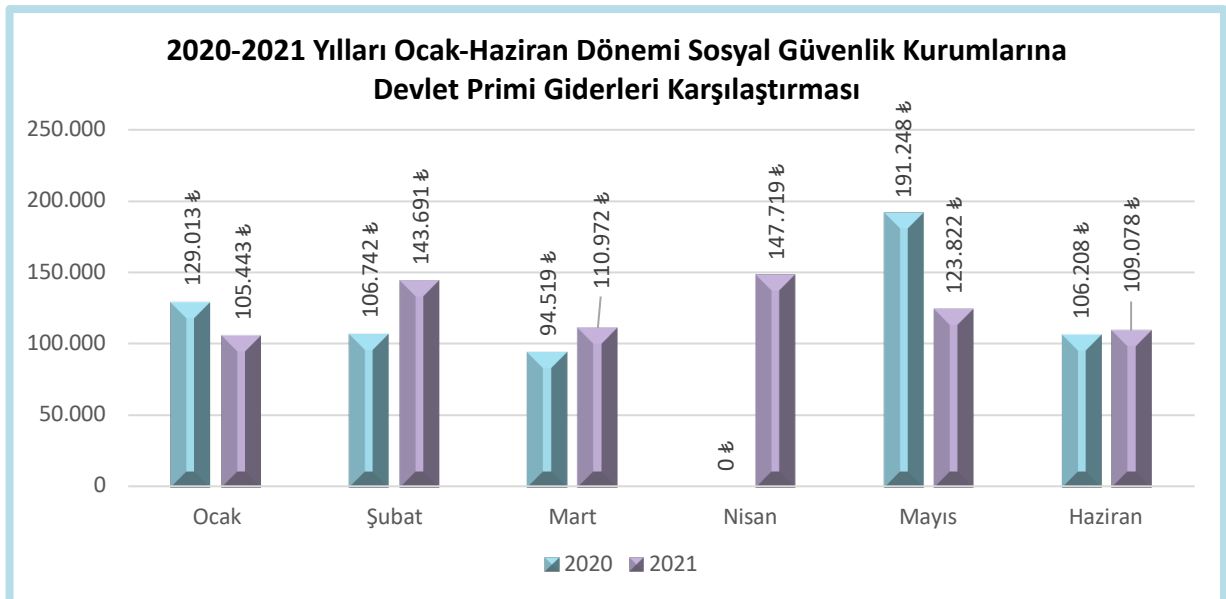
2021 yılının ilk altı ayında, 2020 yılının ilk altı aylık dönemine göre sosyal güvenlik kurumlarına devlet primi giderlerinde yüzde 18 oranında artış gerçekleşmiştir.

2020 ve 2021 yıllarının ilk altı aylık döneminde sosyal güvenlik kurumlarına devlet primi giderleri için yapılan harcama miktarları aşağıdaki tabloda gösterilmiştir.

EKONOMİK SINIFLANDIRMAYA GÖRE BÜTÇE GİDER TERTİPLERİ	2020 YILI GERÇEKLEŞME TOPLAMI (TL)	2021 YILI BAŞLANGIÇ ÖDENEĞİ (TL)	OCAK-HAZİRAN GERÇEKLEŞME TOPLAMI		ARTIŞ ORANI (%)	OCAK-HAZİRAN GERÇEKLEŞME ORANI (%)	
			2020 YILI (TL)	2021 YILI (TL)		2020 YILI	2021 YILI
<b>02-Sosyal Güvenlik Kurumlarına Devlet Primi Giderleri</b>	<b>1.237.782</b>	<b>1.384.000</b>	<b>627.730</b>	<b>740.725</b>	<b>18,00</b>	<b>50,71</b>	<b>53,52</b>
Memurlar	791.906	890.000	416.889	505.689	21,30	52,64	56,82
Sözleşmeli Personel	0	0	0	22.396	0,00	0,00	0,00
İşçiler	445.876	494.000	210.841	212.639	0,85	47,29	43,04

**Tablo 4:** 2020 ve 2021 yılı ilk altı aylık sosyal güvenlik kurumlarına devlet primi giderleri tablosu.

2020 ve 2021 yıllarının ilk altı aylık döneminde sosyal güvenlik kurumlarına devlet primi giderleri için yapılan harcamaların aylara göre dağılımı aşağıdaki grafikte gösterilmiştir.



**Grafik 4:** 2020-2021 yılları Ocak-Haziran dönemi sosyal güvenlik kurumlarına devlet primi giderleri.

### c) Mal ve Hizmet Alım Giderleri

7258 sayılı 2021 Yılı Merkezî Yönetim Bütçe Kanunu ile mal ve hizmet alım giderleri tertibi için Kurumumuza 7.837.000 TL'lik ödenek tahsis edilmiştir. Yılın ilk altı aylık döneminde mal ve hizmet alım giderleri için ayrılan ödenekten 2.202.449 TL harcanmış olup bu harcama mal ve hizmet alım giderleri için ayrılan toplam ödeneğin yüzde 28,10'una karşılık gelmektedir.

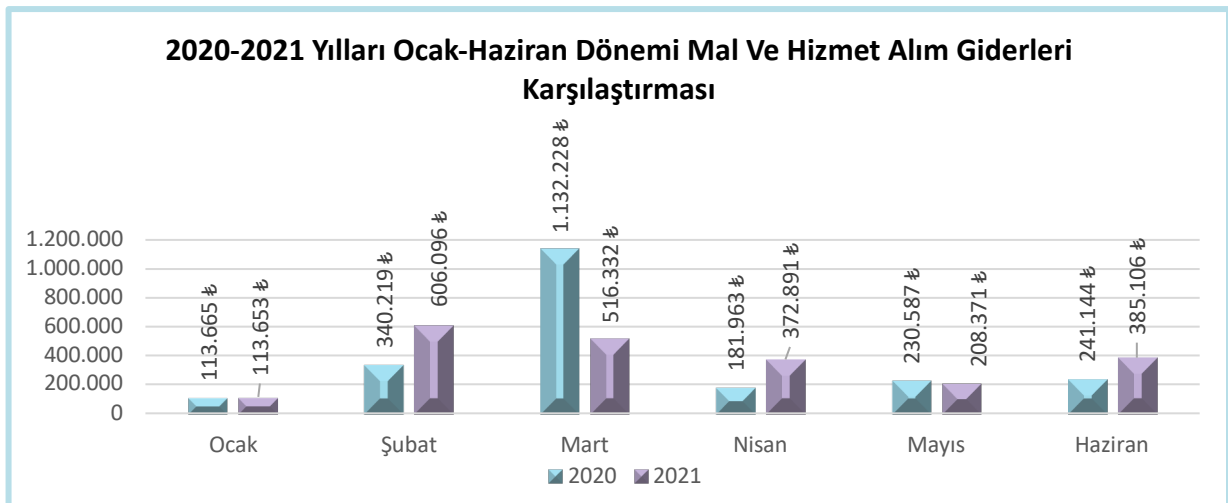
2021 yılının ilk altı ayında, 2020 yılının ilk altı aylık dönemine göre mal ve hizmet alım giderlerinde %1,67 oranında azalma gerçekleşmiştir.

2020 ve 2021 yıllarının ilk altı aylık döneminde mal ve hizmet alım giderleri için yapılan harcama miktarları aşağıdaki tabloda gösterilmiştir.

EKONOMİK SINIFLANDIRMAYA GÖRE BÜTÇE GİDER TERTİPLERİ	2020 YILI GERÇEKLEŞME TOPLAMI (TL)	2021 YILI BAŞLANGIÇ ÖDENEĞİ (TL)	OCAK-HAZİRAN GERÇEKLEŞME TOPLAMI		ARTIŞ ORANI (%)	OCAK-HAZİRAN GERÇEKLEŞME ORANI (%)	
			2020 YILI (TL)	2021 YILI (TL)		2020 YILI	2021 YILI
<b>03 - Mal ve Hizmet Alım Giderleri</b>	<b>8.770.268</b>	<b>7.837.000</b>	<b>2.239.805</b>	<b>2.202.449</b>	<b>-1,67</b>	<b>25,54</b>	<b>28,10</b>
Tüketime Yönelik Mal ve Malzeme Alımları	4.543.749	3.856.000	796.332	698.144	-12,33	17,53	18,11
Yolluklar	96.004	480.000	89.845	20.447	-77,24	93,58	4,26
Görev Giderleri	4.365	21.000	3.008	983	-67,31	68,91	4,68
Hizmet Alımları	2.026.613	1.745.000	684.538	691.886	1,07	33,78	39,65
Temsil ve Tanıtma Giderleri	183.719	691.000	146.415	11.565	-92,10	79,70	1,67
Menkul Mal, Gayrimaddi Hak Alım, Bakım Ve Onarım Giderleri	1.882.447	1.000.000	507.336	763.635	50,52	26,95	76,36
Gayrimenkul Mal Bakım ve Onarım Giderleri	33.372	44.000	12.331	15.788	28,04	36,95	35,88

**Tablo 5:** 2020 ve 2021 yılı ilk altı aylık mal ve hizmet alım giderleri tablosu.

2020 ve 2021 yıllarının ilk altı aylık döneminde mal ve hizmet alım giderleri için yapılan harcamaların aylara göre dağılımı aşağıdaki grafikte gösterilmiştir.



**Grafik 5:** 2020-2021 yılları Ocak-Haziran dönemi mal ve hizmet alım giderleri.

### ç) Cari Transferler

7258 sayılı 2021 Yılı Merkezî Yönetim Bütçe Kanunu ile cari transferler tertibi için Kurumumuza 4.264.000 TL ödenek tahsis edilmiştir. Yılın ilk altı aylık döneminde cari transferler için ayrılan ödenekten 4.597.111 TL harcanmış olup bu harcama cari transferler için ayrılan toplam ödeneğin yüzde 107,81'ine karşılık gelmektedir.

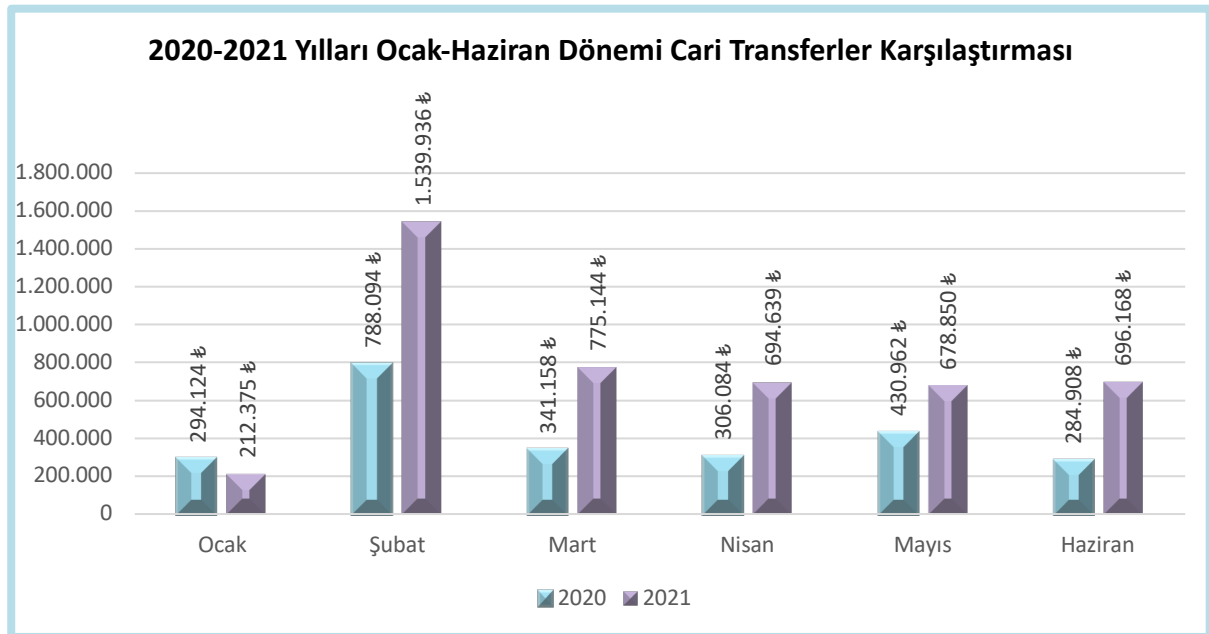
2021 yılının ilk altı ayında, 2020 yılının ilk altı aylık dönemine göre cari transferlerde %88,00 oranında artış gerçekleşmiştir.

2020 ve 2021 yıllarının ilk altı aylık döneminde cari transferler için yapılan harcama miktarları aşağıdaki tabloda gösterilmiştir.

EKONOMİK SINIFLANDIRMAYA GÖRE BÜTÇE GİDER TERTİPLERİ	2020 YILI GERÇEKLEŞME TOPLAMI (TL)	2021 YILI BAŞLANGIÇ ÖDENEĞİ (TL)	OCAK-HAZİRAN GERÇEKLEŞME TOPLAMI		ARTIŞ ORANI (%)	OCAK-HAZİRAN GERÇEKLEŞME ORANI (%)	
			2020 YILI (TL)	2021 YILI (TL)		2020 YILI	2021 YILI
<b>05 - Cari Transferler</b>	<b>3.823.441</b>	<b>4.264.000</b>	<b>2.445.330</b>	<b>4.597.111</b>	<b>88,00</b>	<b>63,96</b>	<b>107,81</b>
Görev Zararları	560.317	469.000	531.909	160.353	-69,85	94,93	34,19
Kâr Amacı Gütmeyen Kuruluşlara Yapılan Transferler	50.119	45.000	27.441	26.858	-2,12	54,75	59,69
Hane Halkına Yapılan Transferler	3.213.006	3.750.000	1.885.981	4.409.900	133,83	58,70	117,60

**Tablo 6:** 2020 ve 2021 yılı ilk altı aylık cari transferler tablosu.

2020 ve 2021 yıllarının ilk altı aylık döneminde cari transferler için yapılan harcamaların aylara göre dağılımı aşağıdaki grafikte gösterilmiştir.



**Grafik 6:** 2020-2021 yılları Ocak-Haziran dönemi cari transferler.

#### d) Sermaye Giderleri

7258 sayılı 2021 Yılı Merkezî Yönetim Bütçe Kanunu ile sermaye giderleri tertibi için Kurumumuza 1.319.000 TL ödenek ayrılmıştır. Yılın ilk altı aylık döneminde sermaye giderleri için ayrılan ödenekten 705.445 TL harcanmış olup bu harcama sermaye giderleri için ayrılan toplam ödeneğin yüzde 53,48'ine karşılık gelmektedir.

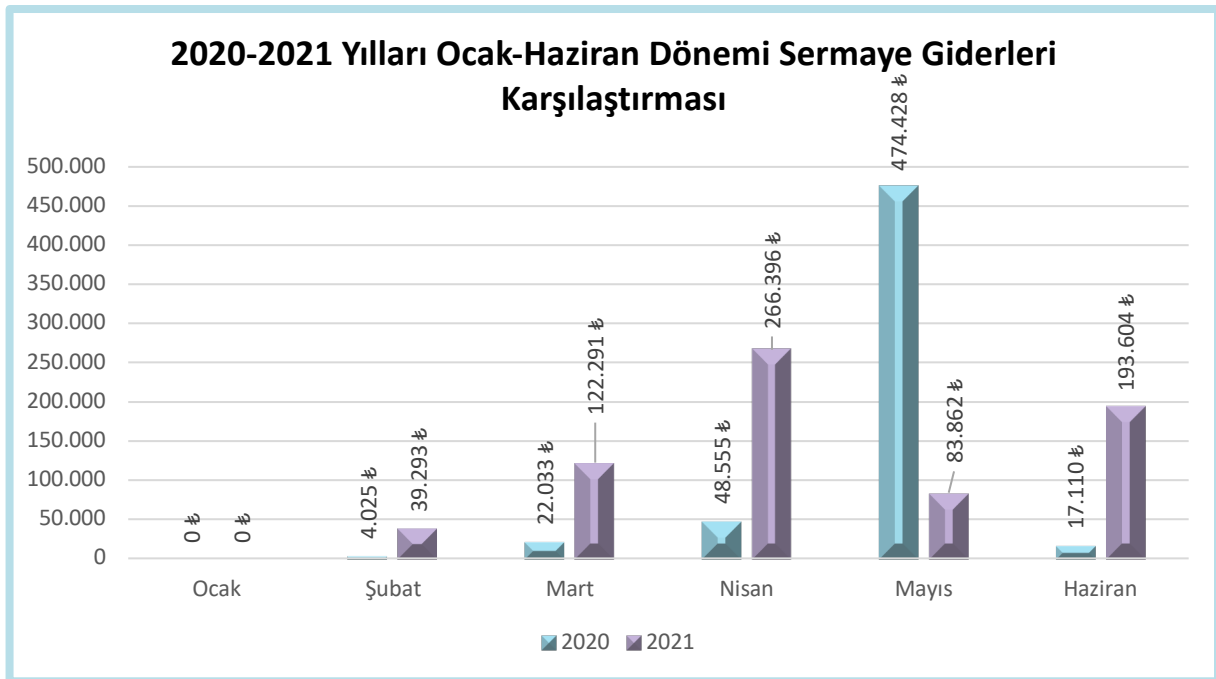
2021 yılının ilk altı ayında, 2020 yılının ilk altı aylık dönemine göre sermaye giderlerinde yüzde 24,60 oranında artış gerçekleşmiştir.

2020 ve 2021 yıllarının ilk altı aylık döneminde sermaye giderleri için yapılan harcama miktarları aşağıdaki tabloda gösterilmiştir.

EKONOMİK SINIFLANDIRMAYA GÖRE BÜTÇE GİDER TERTİPLERİ	2020 YILI GERÇEKLEŞME TOPLAMI (TL)	2021 YILI BAŞLANGIÇ ÖDENEĞİ (TL)	OCAK-HAZİRAN GERÇEKLEŞME TOPLAMI		ARTIŞ ORANI (%)	OCAK-HAZİRAN GERÇEKLEŞME ORANI (%)	
			2020 YILI (TL)	2021 YILI (TL)		2020 YILI	2021 YILI
<b>06 - Sermaye Giderleri</b>	<b>1.567.720</b>	<b>1.319.000</b>	<b>566.151</b>	<b>705.445</b>	<b>24,60</b>	<b>36,11</b>	<b>53,48</b>
Mamul Mal Alımları	65.425	742.000	30.494	453.610	1387,52	46,61	61,13
Gayri Maddi Hak Alımları	378.511	374.000	127.214	161.840	27,22	33,61	43,27
Gayrimenkul Sermaye Üretim Giderleri	408.443	50.000	408.443	0,00	0,00	100,00	0,00
Gayrimenkul Büyük Onarım Giderleri	715.342	153.000	0,00	89.994	0,00	0,00	58,82

**Tablo 7: 2020 ve 2021 yılı ilk altı aylık sermaye giderleri tablosu.**

2020 ve 2021 yıllarının ilk altı aylık döneminde sermaye giderleri için yapılan harcamaların aylara göre dağılımı aşağıdaki grafikte gösterilmiştir.



**Grafik 7: 2020-2021 yılları Ocak-Haziran dönemi sermaye giderleri.**

## B. Bütçe Gelirleri

664 sayılı Atatürk Kültür, Dil ve Tarih Yüksek Kurumu Teşkilat ve Görevleri Hakkında Kanun Hükmünde Kararname'nin 26. maddesinin 2. fıkrası gereğince Kurumumuz gelirleri;

- Genel bütçeden yapılacak yardımlar,
- Atatürk'ün vasiyetine dayalı gelirler,
- Her türlü bağış, yardım ve vasiyetler,
- Kurum Başkanlıklarının gelirlerinin değerlendirilmesinden elde edilen gelirler ve
- Diğer gelirlerden oluşmaktadır.

7258 sayılı 2021 Yılı Merkezî Yönetim Bütçe Kanunu ile Türk Dil Kurumu Başkanlığının bütçe geliri olarak 225.175.000 TL olarak öngörülmüştür. 2021 yılının ilk altı aylık döneminde toplam 82.053.234 TL bütçe geliri gerçekleşmiş olup bu tutar 225.175.000 TL tutarındaki bütçe gelirin'in yüzde 36,44'üne karşılık gelmektedir. 2020 yılında toplam 34.426.493,34 TL bütçe geliri gerçekleşmiş olup aynı yılın ilk yarısında ise 32.986.600,00 TL gerçekleşme olmuştur.

2021 yılının ilk yarısında gerçekleşen bütçe gelirinde, 2020 yılının ilk yarısına göre yüzde 148,75 oranında artış meydana gelmiştir.

2021 yılı ilk altı ay sonu itibarıyla ekonomik sınıflandırmaya göre bütçe gelirlerimiz;

- Teşebbüs ve Mülkiyet Gelirleri 81.870.232 TL,
- Diğer Gelirler 183.002 TL,
- Toplam Gelir ise 82.053.234 TL olarak gerçekleşmiştir.

### **2021 yılı kâr payı dağıtımı ile ilgili BDDK'nın aldığı karar şu şekilde:**

Bankacılık Düzenleme ve Denetleme Kurulu'nun, 6361 Finansal Kiralama, Faktoring ve Finansman Şirketleri Kanunu'nun (Kanun) 15 inci maddesinin 1 numaralı fıkrası kapsamında aldığı karar uyarınca:

Dünyada ve ülkemizde yaşanan COVID-19 salgınının reel ekonomiye ve dolayısıyla finansal piyasalara olumsuz yansımalarının 2021 yılında da sürebileceği dikkate alınarak Kanuna tabi Şirketlerin özkaynak yapılarının güçlü tutulmasına yönelik ihtiyatlı politikanın sürdürülmesine,

Bu çerçevede, hissedarlara 2020 yılında elde edilecek olan kârlar ile 2020 yılı öncesinde elde edilmekle birlikte dağıtım konusu yapılmayarak özkaynaklar altında tutulan kâr ve yedeklerin nakit çıkışına neden olacak şekilde kâr dağıtımına konu edilmemesinin faydalı olacağına, Olası kâr dağıtım taleplerinin, 2020 yılı dönem net karının %10'unu geçmemek üzere, ihtiyatlılık ilkesi ve başta özkaynak /aktif oranı olmak üzere Şirkete özel durumlar dikkate alınarak değerlendirilmesine karar verilmiştir.

2021 yılı bütçemizin "KİT ve Kamu Bankaları Gelirleri" tertibinden gelir sağlanmamıştır. Sebebi ise Türkiye İş Bankası A.Ş.'nin kâr payı dağıtım işlemlerine ilişkin yaptığı açıklamada yer almaktadır. Açıklamaya aşağıda yer verilmiştir:

İlgi: 02.03.2021 tarihli özel durum açıklamamız.

Bankamızın 2020 yılı kar dağıtımına ilişkin 02.03.2021 tarihinde İstanbul'da toplanan Olağan Genel Kurul'unda 2020 yılı 6.817.179.267,84 TL'den Esas Sözleşmemizin 58. Maddesinin (a) bendinde belirtilen yedek akçeler ayrıldıktan sonra kalan net dağıtılabılır dönem kârı olan 6.483.923.633,35 TL'nin dağıtılması kararlaştırılmıştır.

## 2021 YILI İLK 6 AYLIK BÜTÇE GELİRLERİNİN GELİŞİMİ

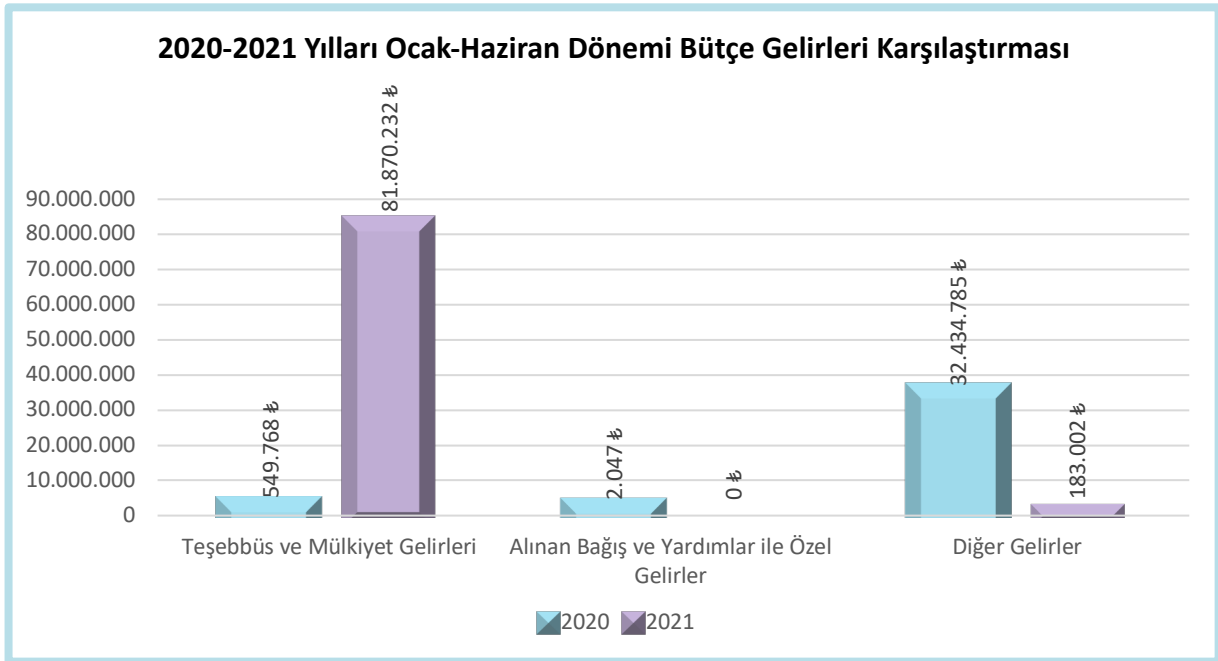
	2020 GERÇEKLEŞME TOPLAMI	2021 BAŞLANGIÇ ÖDENEĞİ	OCAK GERÇEKLEŞME		ŞUBAT GERÇEKLEŞME		MART GERÇEKLEŞME		NİSAN GERÇEKLEŞME		MAYIS GERÇEKLEŞME		HAZİRAN GERÇEKLEŞME		OCAK-HAZİRAN GERÇEKLEŞME TOPLAMI		ARTIŞ ORANI * (%)	OCAK-HAZİRAN GERÇEK ORANI ** (%)		2021 YILSONU GERÇEKLEŞME TAHMİNİ
			2020	2021	2020	2021	2020	2021	2020	2021	2020	2021	2020	2021	2020	2021				
			2020	2021	2020	2021	2020	2021	2020	2021	2020	2021	2020	2021	2020	2021				
<b>BÜTÇE GELİRLERİ TOPLAMI</b>	<b>34.426.493</b>	<b>225.175.000</b>	<b>126.730</b>	<b>28.144</b>	<b>59.670</b>	<b>138.571</b>	<b>100.929</b>	<b>21.282</b>	<b>32.460.026</b>	<b>81.591.467</b>	<b>166.316</b>	<b>157.380</b>	<b>72.929</b>	<b>116.390</b>	<b>32.986.600</b>	<b>82.053.234</b>	<b>148,75</b>	<b>95,82</b>	<b>36,44</b>	<b>225.175.000</b>
03. Teşebbüs ve Mülkiyet Gelirleri	1.944.448	1.475.000	114.318	28.144	53.987	107.119	87.353	21.282	68.231	81.474.103	157.260	142.558	68.619	97.026	549.768	81.870.232	14,791,77	28,27	36,36	225.161.000
03.1 Mal ve Hizmet Satış Gelirleri	0	0	0	0	0	0	0	0	0	157.860	157.260	142.558	68.619	97.026	549.768	553.989	0,77	28,27	37,56	1.475.000
03.2 Malların Kullanma veya İhtiyate Bulunma İzin Gelirleri	0	0	0	0	0	0	0	0	0	0	0	0	0	0	0	0	0,00	0,00	0,00	0
03.3 KİT ve Kamu Bankaları Gelirleri	0	223.686.000	0	0	0	0	0	0	81.316.243	0	0	0	0	0	0	81.316.243	0,00	0,00	36,35	223.686.000
03.4 Kurumlar Hasılatı	0	0	0	0	0	0	0	0	0	0	0	0	0	0	0	0	0,00	0,00	0,00	0
03.5 Kurumlar Karları	0	0	0	0	0	0	0	0	0	0	0	0	0	0	0	0	0,00	0,00	0,00	0
03.6 Kira Gelirleri	0	0	0	0	0	0	0	0	0	0	0	0	0	0	0	0	0,00	0,00	0,00	0
03.9 Diğer Teşebbüs ve Mülkiyet Gelirleri	0	0	0	0	0	0	0	0	0	0	0	0	0	0	0	0	0,00	0,00	0,00	0
<b>04. Alınan Bağış ve Yardımlar İle Özel Gelirler</b>	<b>27.206</b>	<b>4.000</b>	<b>0</b>	<b>0</b>	<b>0</b>	<b>0</b>	<b>2.047</b>	<b>0</b>	<b>0</b>	<b>0</b>	<b>0</b>	<b>0</b>	<b>0</b>	<b>0</b>	<b>2.047</b>	<b>0</b>	<b>0,00</b>	<b>7,52</b>	<b>0,00</b>	<b>4.000</b>
04.1 Yurt Dışından Alınan Bağış ve Yardımlar	0	0	0	0	0	0	0	0	0	0	0	0	0	0	0	0	0,00	0,00	0,00	0
04.2 Merkezi Yönetim Bütçesine Dahil İdariyelerden Alınan Bağış ve Yardımlar	0	0	0	0	0	0	0	0	0	0	0	0	0	0	0	0	0,00	0,00	0,00	0
04.3 Diğer İdariyelerden Alınan Bağış ve Yardımlar	0	0	0	0	0	0	0	0	0	0	0	0	0	0	0	0	0,00	0,00	0,00	0
04.4 Kurumdan ve Kişilerden Alınan Yardım ve Bağışlar	27.206	4.000	0	0	0	0	2.047	0	0	0	0	0	0	0	2.047	0	0,00	7,52	0,00	4.000
04.5 Proje Yardımları	0	0	0	0	0	0	0	0	0	0	0	0	0	0	0	0	0,00	0,00	0,00	0
04.6 Özel Gelirler	0	0	0	0	0	0	0	0	0	0	0	0	0	0	0	0	0,00	0,00	0,00	0
<b>05. Diğer Gelirler</b>	<b>32.454.839</b>	<b>10.000</b>	<b>12.412</b>	<b>0</b>	<b>5.683</b>	<b>31.452</b>	<b>11.528</b>	<b>0</b>	<b>32.391.795</b>	<b>117.364</b>	<b>9.056</b>	<b>14.822</b>	<b>4.310</b>	<b>19.364</b>	<b>32.434.785</b>	<b>183.002</b>	<b>-99,44</b>	<b>99,94</b>	<b>1.830,02</b>	<b>10.000</b>
05.1 Faiz Gelirleri	32.422.962	0	12.412	0	0	0	9.728	0	32.391.765	115.876	9.056	0	0	0	32.422.962	115.876	-99,44	100,00	0,00	0
05.2 Kişi ve Kurumlardan Alınan Bayiye	0	0	0	0	0	0	0	0	0	0	0	0	0	0	0	0	0,00	0,00	0,00	0
05.3 Patra Cezaları	0	0	0	0	0	0	0	0	0	1.488	0	0	0	0	0	1.488	0,00	0,00	0,00	0
05.9 Diğer Çeşitli Gelirler	31.877	10.000	0	0	5.683	31.452	1.800	0	30	0	0	14.822	4.310	19.364	11.823	65.638	455,16	37,09	656,38	10.000
<b>06. Sermaye Gelirleri</b>	<b>0</b>	<b>0</b>	<b>0</b>	<b>0</b>	<b>0</b>	<b>0</b>	<b>0</b>	<b>0</b>	<b>0</b>	<b>0</b>	<b>0</b>	<b>0</b>	<b>0</b>	<b>0</b>	<b>0</b>	<b>0</b>	<b>0,00</b>	<b>0,00</b>	<b>0,00</b>	<b>0</b>
06.1 Tasınmaz Satış Gelirleri	0	0	0	0	0	0	0	0	0	0	0	0	0	0	0	0	0,00	0,00	0,00	0
06.2 Tasınır Satış Gelirleri	0	0	0	0	0	0	0	0	0	0	0	0	0	0	0	0	0,00	0,00	0,00	0
06.3 Menkul Kıymet ve Varlık Satış Gelirleri	0	0	0	0	0	0	0	0	0	0	0	0	0	0	0	0	0,00	0,00	0,00	0
06.9 Diğer Sermaye Satış Gelirleri	0	0	0	0	0	0	0	0	0	0	0	0	0	0	0	0	0,00	0,00	0,00	0

**Tablo 8: 2020–2021 yılı gelir gerçekleşme durum tablosu.**

2021 yılı Ocak-Haziran dönemi gelirlerimizin, ekonomik sınıflandırmaya göre dağılımı yüzde (%) olarak aşağıdaki grafikte gösterilmiştir.



**Grafik 8:** 2021 yılı Ocak-Haziran dönemi gelirlerinin dağılımı.



**Grafik 9:** 2020-2021 yılları Ocak-Haziran dönemi bütçe gelirleri karşılaştırması.



### a) Teşebbüs ve Mülkiyet Gelirleri

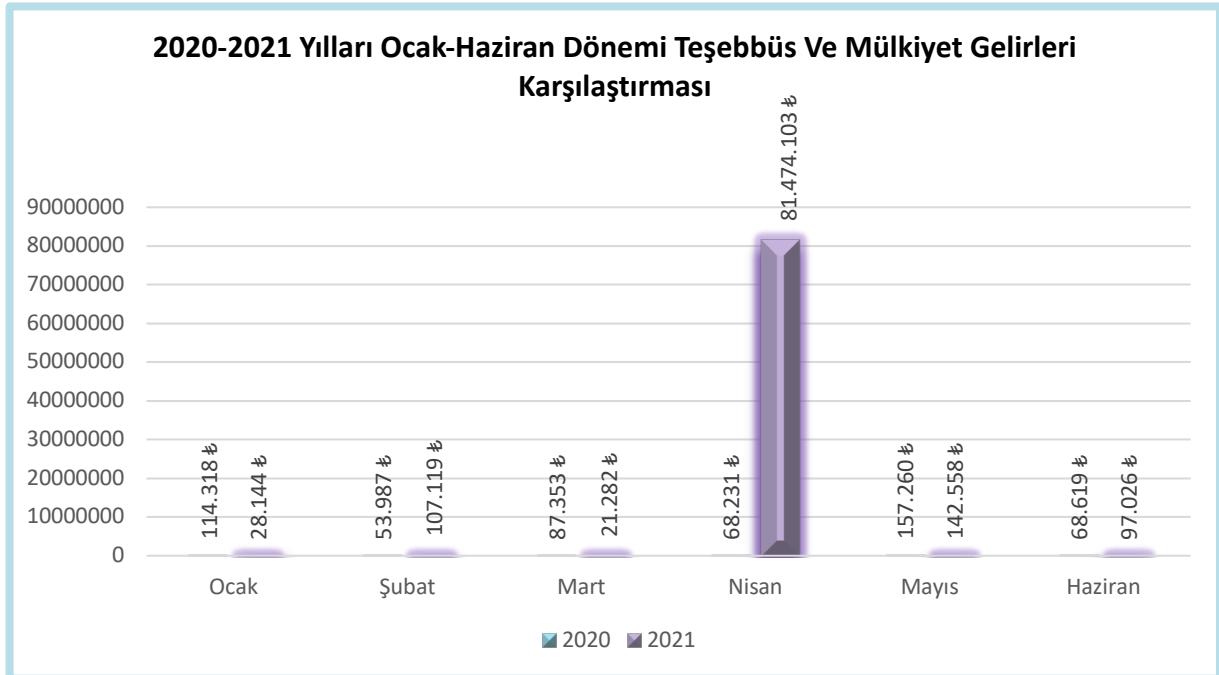
7258 sayılı 2021 Yılı Merkezî Yönetim Bütçe Kanunu ile Kurumumuz teşebbüs ve mülkiyet gelirleri tertibi için 225.161.000 TL'lik gelir öngörülmüştür. Yılın ilk altı aylık döneminde teşebbüs ve mülkiyet gelirleri için öngörülen gelirin yüzde 0,25'ine karşılık gelen 81.870.232 TL tutarında gelir sağlanmıştır. 2021 yılının ilk altı ayında, 2020 yılının ilk altı aylık dönemine göre, teşebbüs ve mülkiyet gelirlerinde yüzde 14.791,77 oranında artış meydana gelmiştir.

2020 ve 2021 yıllarının ilk altı aylık döneminde teşebbüs ve mülkiyet gelirlerine ait tutarlar aşağıdaki tabloda gösterilmiştir.

EKONOMİK SINIFLANDIRMAYA GÖRE BÜTÇE GELİR TERTİPLERİ	2020 YILI GERÇEKLEŞME TOPLAMI (TL)	2021 YILI BAŞLANGIÇ ÖDENEĞİ (TL)	OCAK-HAZİRAN GERÇEKLEŞME TOPLAMI		ARTIŞ ORANI (%)	OCAK-HAZİRAN GERÇEKLEŞME ORANI (%)	
			2020 YILI (TL)	2021 YILI (TL)		2020 YILI	2021 YILI
<b>03. Teşebbüs ve Mülkiyet Gelirleri</b>	<b>1.944.448</b>	<b>225.161.000</b>	<b>549.768</b>	<b>81.870.232</b>	<b>14.791,77</b>	<b>28,27</b>	<b>36,36</b>
03.1 Mal ve Hizmet Satış Gelirleri	1.944.448	1.475.000	549.768	553.989	0,77	28,27	37,56
03.3 KİT ve Kamu Bankaları Gelirleri	0	223.686.000	0	81.316.243	0	0,00	36,35
03.9 Diğer Teşebbüs ve Mülkiyet Gelirleri	0	0,00	0	0	0	0,00	0

**Tablo 9:** 2020 ve 2021 yılı ilk altı aylık teşebbüs ve mülkiyet gelirleri tablosu.

2020 ve 2021 yıllarının ilk altı aylık döneminde diğer gelirler için yapılan harcamaların aylara göre dağılımı aşağıdaki grafikte gösterilmiştir.



**Grafik 10:** 2020-2021 yılları Ocak-Haziran dönemi teşebbüs ve mülkiyet gelirleri.

## b) Alınan Bağış ve Yardımlar

7258 sayılı 2021 Yılı Merkezî Yönetim Bütçe Kanunu ile Kurumumuzun diğer gelir tertibi için 4.000 TL'lik gelir öngörülmüştür. Yılın ilk altı aylık döneminde alınan bağış ve yardımlar için öngörülen gelir sağlanamamıştır.

2020 ve 2021 yıllarının ilk altı aylık döneminde diğer gelirlere ait tutarlar aşağıdaki tabloda gösterilmiştir.

EKONOMİK SINIFLANDIRMAYA GÖRE BÜTÇE GELİR TERTİPLERİ	2020 YILI GERÇEKLEŞME TOPLAMI (TL)	2021 YILI BAŞLANGIÇ ÖDENEĞİ (TL)	OCAK-HAZİRAN GERÇEKLEŞME TOPLAMI		ARTIŞ ORANI (%)	OCAK-HAZİRAN GERÇEKLEŞME ORANI (%)	
			2020 YILI (TL)	2021 YILI (TL)		2020 YILI	2021 YILI
<b>04. Alınan Bağış ve Yardımlar ile Özel Gelirler</b>	<b>27.206</b>	<b>4.000</b>	<b>2.047</b>	<b>0</b>	<b>0</b>	<b>7,52</b>	<b>0</b>
04.4 Kurumlardan ve Kişilerden Alınan Yardım ve Bağışlar	27.206	4.000	2.047	0	0	7,52	0

*Tablo 10: 2020 ve 2021 yılı ilk altı aylık alınan bağış ve yardımlar tablosu.*

## c) Diğer Gelirler

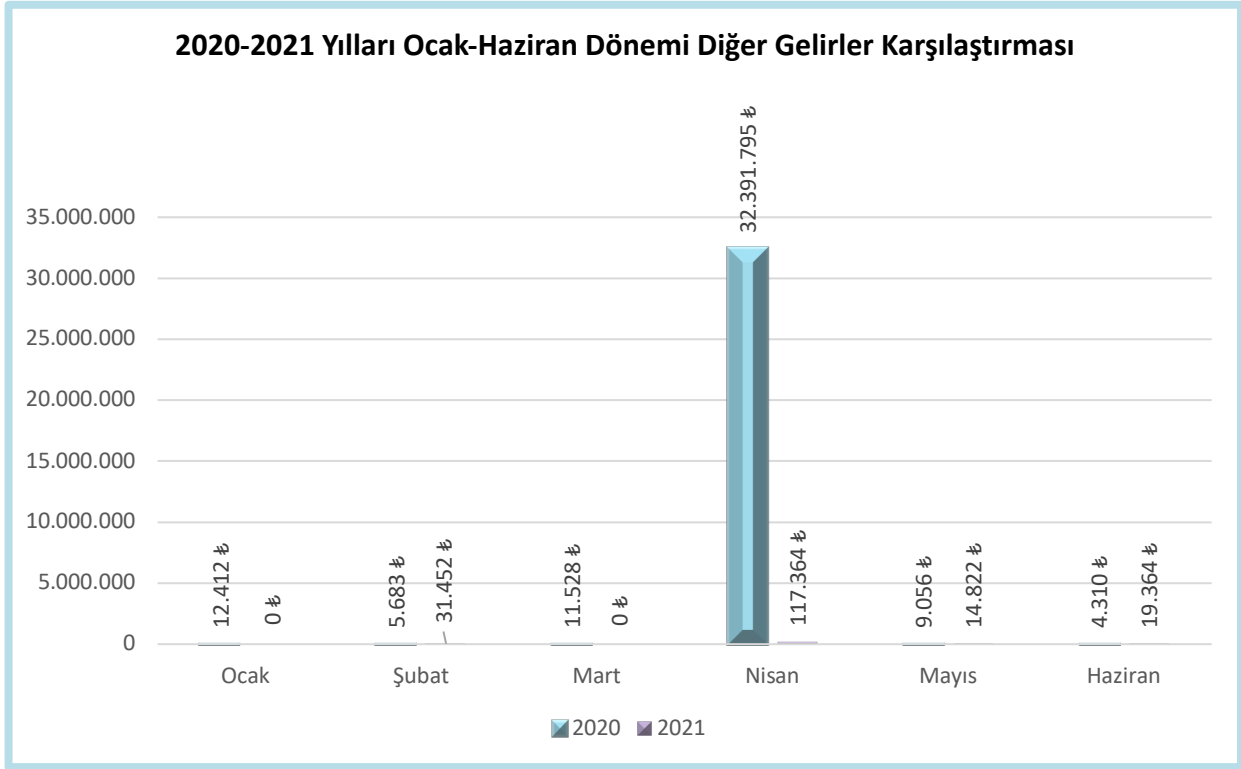
7258 sayılı 2021 Yılı Merkezî Yönetim Bütçe Kanunu ile Kurumumuzun diğer gelir tertibi için 10.000 TL'lik gelir öngörülmüştür. Yılın ilk altı aylık döneminde diğer gelirler için öngörülen gelirin yüzde 1.830,02'sine karşılık gelen 183.002 TL tutarında gelir sağlanmıştır. 2021 yılının ilk altı ayında, 2020 yılının ilk altı aylık dönemine göre diğer gelirlerde yüzde 99,44 oranında azalma meydana gelmiştir.

2020 ve 2021 yıllarının ilk altı aylık dönemindeki diğer gelirlere ait tutarlar aşağıdaki tabloda gösterilmiştir.

EKONOMİK SINIFLANDIRMAYA GÖRE BÜTÇE GELİR TERTİPLERİ	2020 YILI GERÇEKLEŞME TOPLAMI (TL)	2021 YILI BAŞLANGIÇ ÖDENEĞİ (TL)	OCAK-HAZİRAN GERÇEKLEŞME TOPLAMI		ARTIŞ ORANI (%)	OCAK-HAZİRAN GERÇEKLEŞME ORANI (%)	
			2020 YILI (TL)	2021 YILI (TL)		2020 YILI	2021 YILI
<b>05. Diğer Gelirler</b>	<b>32.454.839</b>	<b>10.000</b>	<b>32.434.785</b>	<b>183.002</b>	<b>-99,44</b>	<b>99,94</b>	<b>1.830,02</b>
05.1 Faiz Gelirleri	32.422.962	0	32.422.962	115.876	-99,64	100,00	0
05.3 Para Cezaları	0	0	0	1.488	0	0,00	0
05.9 Diğer Çeşitli Gelirler	31.877	10.000	11.823	65.638	455,16	37,09	656,38

*Tablo 11: 2020 ve 2021 yılı ilk altı aylık diğer gelirler tablosu.*

2020 ve 2021 yıllarının ilk altı aylık döneminde diğer gelirler için yapılan harcamaların aylara göre dağılımını aşağıdaki grafikte gösterilmiştir.



**Grafik 11:** 2020-2021 yılları Ocak-Haziran dönemi diğer gelirler.

### C. Finansman

Türk Dil Kurumunun finansmanı, 664 sayılı Atatürk Kültür, Dil ve Tarih Yüksek Kurumu Teşkilat ve Görevleri Hakkında Kanun Hükmünde Kararname'nin 26. maddesinin 2. fıkrası gereğince;

- Genel bütçeden yapılacak yardımlar,
- Atatürk'ün vasiyetine dayalı gelirler,
- Her türlü bağış, yardım ve vasiyetler,
- Kurum Başkanlıklarının gelirlerinin değerlendirilmesinden elde edilen gelirler ve
- Diğer gelirlerden oluşmaktadır.

7258 sayılı 2021 Yılı Merkezî Yönetim Bütçe Kanunu'nun 6. maddesinin 5. fıkrası gereğince ödenek yetersizliğini gidermek amacıyla mevduat hesaplarında bulunan mali imkânlardan yararlanılarak yasal düzenlemelere uygun bir şekilde likit karşılığı ödenek eklemesi işlemi yapılmakta ve hazine yardımı almamaktadır.

2021 yılının ilk altı aylık döneminde 130.469.500 TL'lik likit karşılığı ödenek kaydı yapılmıştır.

## II. 2021 YILI OCAK-HAZİRAN DÖNEMİNDE YÜRÜTÜLEN FAALİYETLER

2021 yılı ilk altı aylık dönemde Kurumumuz tarafından gerçekleştirilen faaliyetlere ilişkin açıklamalara aşağıda yer verilmiştir.

- ❖ **Yayınlar:** 2021 yılının ilk yarısında Kurumumuz tarafından 6 sayı *Türk Dili* dergisi, 1 sayı *Belleten*, 1 sayı *Türk Dünyası* olmak üzere toplam 8 sayı süreli yayının basımı gerçekleştirilmiş olup 10 adet yeni yayın, 10 adet tıpkıbasım eser basılmış ve 27 adet e-kitap yayımlanmıştır.
- ❖ **Bilimsel Toplantılar (Kongre, Sempozyum, Çalıştay, Konferans, Panel, Seminer, Diğer):** 2021 yılının ilk yarısında Kurumumuz tarafından 2 adet bilimsel etkinlik düzenlemiş, 1 adet bilimsel etkinliğe destek sağlanmış, 33 adet bilimsel etkinliğe katılım sağlanmıştır.
- ❖ **Burs Desteği:** Burs desteği aylara göre değişiklik göstermekle birlikte 2021 yılının ilk yarısında Kurumumuz tarafından her ay ortalama 423 öğrenciye burs desteği sağlanmaktadır.
- ❖ **Kitap Armağanı (Ücretsiz Dağıtılan Yayınlar):** 2021 yılının ilk yarısında Kurumumuz tarafından 6.906 adet kitabın ve 3.304 adet süreli yayının ücretsiz dağıtımını gerçekleştirilmiştir.
- ❖ **Kütüphane Faaliyetleri:** 2021 yılının ilk yarısında Kurumumuz kütüphanesine 528 adet eser (kitap, süreli yayın, yazma eser vb.) satın alınmış ve 1.676 adet eser bağıışı gelmiştir. Aynı dönem içerisinde 828 kişi (öğrenci ve araştırmacı) Kütüphanemiz hizmetlerinden yararlanmıştır.
- ❖ **Fuar ve Kitap Satış Aracı:** 2021 yılının ilk yarısında, Korona virüs (Covid-19) salgınının toplum sağlığı ve kamu düzeni açısından oluşturduğu riski yönetme, sosyal izolasyonu temin, fiziki mesafeyi koruma ve hastalığın yayılım hızını kontrol altında tutma amacıyla, fuarlara katılım sağlanamamıştır.

Kurum yayınlarımızın satış işlemleri;

1. Kitap satış mağazalarımızdan,
2. Genel ağ sayfamızda yer alan e-mağazamız üzerinden,
3. Fuarlarda ve kitap satış aracı ile yapılan satışlardan,
4. Kitap depolarımızdan yapılan satışlardan oluşmaktadır.

### ❖ Projeler:

#### 1. **Türk Dil Kurumu ve Türk Tarih Kurumu Kampüs Yapımı Projesi (Proje Numarası: 2015H040500):**

Atatürk Kültür Dil ve Tarih Yüksek Kurumu ve bünyesinde bulunan kurumların, “Türk dili, tarihi, kültürü ve bütün yönleriyle Atatürk ve eseri üzerinde sosyal ve beşerî bilimler

bütünlüğü içinde bilimsel arařtırmalar yapmak, yaptırmak ve bu konularda seminer, sempozyum, konferans ve benzeri ulusal ve uluslararası etkinlikler düzenlemek, yayınlar yapmak ve bu alandaki çalışmalarını desteklemek; ayrıca, sosyal ve beşerî bilimler alanında özgün bilgi üretimi için ortamlar hazırlamak, bu çerçevede bütünlük bilgisi sistemi kurmak, arařtırma ve geliştirme faaliyetlerini desteklemek, eş güdümlü sağlamak ve izlemek” gibi önemli görev ve sorumlulukları bulunmaktadır.

Görev ve hizmet alanlarının genişlemesi, kurumların fiziki yapılarındaki yetersizlik, personel sayısındaki artış sebebiyle yer temin etmenin zorluğu ve Yüksek Kurum ile bünyesindeki kurumların Ankara ilinin farklı bölgelerinde bulunan üç ayrı hizmet binasında faaliyetlerini sürdürüyor olmaları; hizmet standartlarının istenilen düzeyde olmamasına sebebiyet vermektedir. Bütün bu etkenler genel giderlerde (hizmet binası kira giderleri de dâhil) önemli bir artışa yol açmaktadır. Bunları önlemek için hizmet binası, konferans ve toplantı salonları, sosyal tesis alanları gibi ek tesislerin yaptırılması gerektiği öngörülmüştür.

2015H04-2376 proje numaralı Türk Dil Kurumu ve Türk Tarih Kurumunun kampüs yapımı işi ile ilgili Çevre ve Şehircilik Bakanlığı Toplu Konut İdaresi Başkanlığı İhale Dairesi Başkanlığının 12.03.2021 tarihli ve E-51280374-755.02.99[755.02.11]-33477 sayılı yazısı ile yapım işinin, 2021/49762 sayılı ihale kayıt numarası ile 15.02.2021 tarihinde ihalesinin yapıldığı, yüklenici firmayla 499.000.000,00.-TL (KDV hariç) bedel üzerinden 02.03.2021 tarihinde yapım sözleşmesi imzalandığı, Projenin inşaat alanının 98.287,45 m<sup>2</sup> olduğu, 05.03.2021 tarihinde yüklenici firmaya yer teslimi yapılarak işe başlandığı ve sözleşmeye göre iş bitim tarihinin 14.12.2022 (650 gün) olarak belirlendiği tarafımıza bildirilmiştir. Bu kapsamda inşaat üretiminin 2021 yılında %47’si 2022 Yılında %53’ü tamamlanacaktır.

Bahse konu Türk Dil Kurumu ve Türk Tarih Kurumu Kampüs Yapımı Projesi’ne ait inşaatın yapımı hızla ilerlemektedir.

## **2. Türkçenin Köken Bilgisi (Etimoloji) Sözlüğü Projesi (Proje Numarası: 011H40100):**

Bu proje, Türkiye Türkçesinin güncel söz varlığında yer alan sözcüklerin köken bilgisini ortaya koymayı amaçlamaktadır. Proje kapsamında sözcüklerin kökenleri eldeki en eski kaynaklardaki biçimlerine, bunların tarih boyunca geçirdikleri değişimlere, varsa ilişkide bulunan dillerdeki biçimlerine kadar uzanarak değerlendirilecektir. Aynı gelişmeleri gösteren benzer yapıdaki öğelerle bağlantı kurularak temel kelimenin yapısının aydınlatılması hedeflenmektedir. Köken bilgisi sözlüğü hazırlamanın zorluğu, çok büyük emek ve zaman gerektirmesi projede farklı aşamalarda, farklı görev tanımlarında çok sayıda bilim adamının çalışmasını zaruri kılmaktadır. Bu sebeple projede farklı uzmanlık alanlarında ve farklı görev tanımlarında 100 bilim adamı çalışacaktır.

Proje Yürütme Komisyonunun 01.10.2020 tarihli toplantısında b harfindeki maddelerin gözden geçirilmeye başlanmasına karar verildi. Böylelikle ekim-aralık döneminde, b harfindeki maddeler köken bilgisi sözlüçülüğü açısından değerlendirildi ancak b harfinde yaklaşık 3000 maddenin olması, bu işin beklenenden uzun sürmesinde sebep oldu. 2020 yılı aralık ayında, projedeki genel ilerleme durumu şöyleydi: Baskıya Hazır Maddeler: 780. Baskı Kabulü Bekleyenler: 605. Tamamlanma yüzdesi: % 1,67.

2021 yılının ilk aylık diliminde genel ilerleme durumu şöyledir:

- Baskıya Hazır Maddeler: 1032
- Baskı Kabulü Bekleyenler: 625
- Tamamlanma yüzdesi: %2,28

Yukarıdaki veriler /a/ harfindeki 1784 maddeye ilişkindir. Bunun yanında, Proje Yürütme komisyonu, bu yılın ilk altı ayında, /b/ harfindeki hangi maddelerin köken bilgisi sözlüğünde yer alması gerektiği üzerinde çalışmış ve madde sayısını 1405 olarak sabitlemiştir. Maddelerin köken bilgisi sözlüğüne uygunluğu sağlandıktan sonra, /b/ harfindeki maddelere yazar-hakem ataması yapılmaya başlanmış ve hâlihazırda 279 madde işlenmeye başlanmıştır. Bu çerçevede, /b/ harfindeki 21 madde baskıya hazır durumuna gelmiştir.

### **3. Türkiye Türkçesi Ağzları Atlası projesi (Proje Numarası: 2020H04-136633):**

#### **Projenin Genel Amacı:**

Türkiye Türkçesi, 80 milyondan fazla kişinin çok geniş bir coğrafyada “ana dili” olarak kullandığı bir dildir. Birçok ağız vardır. Gerek bu coğrafyanın Türkleşmesinde rol alan boyların, aşiretlerin farklılığı ve dağılımı gerekse tarih içinde yaşanan komşuluk ilişkileriyle siyasi, kültürel ve ekonomik ilişkiler, ağzların oluşumunda etkili olmuştur. Her ağız bölgesinin değişik etkilerle yüz yüze kalması da bugün birçok ses, şekil, söz dizimi ve söz varlığı farklılığını ortaya çıkarmıştır. Bazen aynı bölgede gelişmiş, aynı olaylardan etkilenmiş ağzlarda birbirinden tamamen farklı ses ve biçim özellikleri görülürken bazen de birbirine çok uzak ve bağlantısız bölgelerde varlığını sürdürmüş ağzlarda tıpatıp aynı ses ve şekil özellikleri tespit edilmektedir. Birbirinden uzak ve bağlantısız bölgelerde görülen bir ortak özellik, tesadüfi bir özellik midir? Aynı coğrafyada, 500 - 1.000 metre gibi coğrafi olarak çok yakın sayılabilecek bölgelerdeki ağız özelliklerinin farklılaşması da tesadüf müdür? İşte, bu coğrafi yakınlık ve uzaklıkla koşut olmayan önemli özelliklerin sebepleri, ancak geniş bir alanı kapsayan ağız araştırmasıyla ortaya çıkarılabilecektir. Batı Türkçesinin son gelişmiş yazı dillerinden biri olan Türkiye Türkçesinin ve ağzlarının art zamanlı ve eş zamanlı dil bilimsel sorularına, söz konusu araştırmanın verilerinin incelenip yorumlanmasıyla cevap bulunabilecektir.

Bu projedeki temel amaç, yaklaşık 200 ses, şekil, söz dizimi ve söz varlığı ölçütünü bütün Türkiye Türkçesi coğrafyasında derlemek; elde edilen verileri bilgisayarda harita programlarına işleyerek eşit dil çizgilerini gösterip Türkiye Türkçesi ağız atlasını hazırlamaktır.

#### **Projenin Hedefleri:**

Proje Türkiye Türkçesi ağzlarının özelliklerini yaklaşık 180 harita şeklinde ortaya koyacak ve eşit dil çizgilerini gösterecektir. Bu, hem Türkiye'deki hem de Türkiye dışındaki bilim dünyasına; projede zikredilen coğrafyadaki Oğuz Türklerinin ve onlara bağlı boy, oba, tayfa, aşiret gibi küçüklü-büyükü etnik birleşmelerini; yer değiştirme, göç ve belki de zorunlu iskânlarından doğan eşit dil çizgilerini ve tarihteki etnik hareketlerin izlerini göstermeyi sağlayacaktır.

Dil arařtırmacılarının hazırlayacađı bu alıřma; tarihiler, halk bilimciler, sosyologlar, etnologlar ve etno-lingüistikle ilgilenen arařtırmacılar ve bilim adamları tarafından da kaynak olarak kullanılabilir.

Türkiye, Irak, Suriye, Kuzey Kıbrıs Türk Cumhuriyeti, Bulgaristan, Yunanistan, Makedonya, Romanya, Karadađ, Kosova ve Rodos'ta 80 milyondan fazla konuřurun kullandıđı Türkiye Türkesinin ađız atlası henüz yapılamamıřtır. Bu atlas yapılıp hizmete sunulduđunda, 11. yüzyıldan itibaren Batı'ya gö eden Ođuzların ađızlarını gösteren eřit dil çizgileri ortaya konulmuř olacaktır

Planlanan yaklaşık 200 harita; dil, tarih, halk bilimi, kültür, sosyoloji alanlarının arařtırmacıları tarafından kendi alanlarıyla ilgili olarak kullanılıp yorumlanabilecektir.

Türkiye Türkesi dıřındaki yařayan Türk yazı dilleri ve leheleri üzerine alıřanlar da bu haritaları kullanacak ve kendi alanlarıyla ilgili bazı sorunları özecek verilere ulařacaklardır.

Ađızlar dillerin yařayan farklılařmıř řekilleri olsa da o dilin eski bazı özelliklerini de en iyi saklayan dallarıdır. Türkiye Türkesi ađızları Türk dilinin en kalabalık konuřuru olan grubudur. Yapılacak olan Türkiye Türkesi Ađız Atlası'ndaki haritalar, Türk dilinin gemiřinin anlaşılması için de en önemli kaynaklardan bir olacaktır.

Bu kapsamda Ađız Arařtırmaları Bilim ve Uygulama Kolunun bir faaliyeti olarak hazırlanan Türkiye Türkesi Ađızları Atlası Projesi'nin bařlangı tarihi, Ocak 2020 olarak belirlenmiře de 2020 yılının bařında tüm dünyayı etkileyen virüs salgını sebebiyle henüz bařlatılamamıřtır. Proje, önce sahada bařlayıp sonra da masa bařında devam edecek olan bir alıřmayı gerektirmektedir. Projenin ilk adımında il temsilcisi ve derlemeci olarak belirlenenlerin eđitimi yapılacak, ikinci adımında da sahada derleme faaliyetlerine bařlanacaktı. Ancak mevcut virüs salgınının ortaya koyduđu řartlar, alıřmaların geici olarak ertelenmesine sebep olmuřtur. alıřma řartları düzelir düzelmez, planlanan faaliyetlere bařlanacaktır.

### III. 2021 YILI TEMMUZ-ARALIK DÖNEMİ BEKLENTİ VE HEDEFLERİ İLE YÜRÜTÜLMESİ PLANLANAN FAALİYETLER

---

2021 yılının ikinci altı aylık döneminde Kurumumuz tarafından gerçekleştirilmesi planlanan faaliyetlere ilişkin açıklamalara aşağıda yer verilmiştir.

- ❖ **Yayımlar:** 2021 yılının ikinci altı aylık döneminde 88 adet eser basılması planlanmaktadır.
- ❖ **Bilimsel Toplantılar (kongre, sempozyum, çalıştay, konferans, panel, seminer, diğer):** 2021 yılının ikinci altı aylık döneminde 1'i telekonferans yöntemiyle, 9'u salgın koşullarına bağlı olarak yüz yüze olmak üzere toplam 10 bilimsel etkinlik düzenlenmesi (Kurumumuz tarafından ya da öbür kurumlarla iş birliği şeklinde) planlanmaktadır.
- ❖ **Burs Desteği:** Burs desteği aylara göre değişiklik göstermekle birlikte, 2021 yılının ikinci altı aylık döneminde her ay ortalama 850 öğrenciye burs desteği sağlanması planlanmaktadır.
- ❖ **Kitap Armağanı (ücretsiz dağıtılan yayımlar):** 2021 yılının ikinci altı aylık döneminde Kurumumuz tarafından 20.000 adet kitabın ve 5.000 adet süreli yayının ücretsiz dağıtımı planlanmaktadır.
- ❖ **Fuar ve Kitap Satış Aracı:** 2021 yılının ikinci altı aylık döneminde Kurumumuz tarafından 16 fuara katılım sağlanması ve 15 ilde gezici kütüphane aracımız (kitap satış aracımız) ile kitap satışı yapılması planlanmaktadır.

Hazırlanan raporun kamuoyunun etkin bir şekilde bilgilendirilmesi amacıyla Kurumumuzun genel ağ sayfasında duyurulması sağlanacak ve bir örneği elektronik ortamda [butceuygulama@sbb.gov.tr](mailto:butceuygulama@sbb.gov.tr) adresine gönderilecektir.